



+39 347 69 59 021
info@conceptlashes.it
conceptlashes.it



CONTACT



PRODOTTI
LASHMAKER



INGREDIENTS: Ethyl Cyanoacrylate, Ethoxyethyl Cyanoacrylate, Polymethyl Methacrylate, Iron Oxide

Conf. 5 ml



**ATTENZIONE: CONTIENE CIANOACRILATO.
INCOLLA LA PELLE E GLI OCCHI IN POCCHI SECONDI**

DISTRIBUITO DA:

CL 2023 SRL- VIA SUOR MARIA TERESA SPINELLI 11
LADISPOLI- ROMA- ITALY

Mari Brown Glue è un colla per l'applicazione di extension ciglia marrone. ad asciugatura rapida e con un forte potere adesivo. Esclusivamente ad uso professionale. La sua consistenza liquida e la sua texture leggera facilitano l'applicazione delle extension alle ciglia. Questa colla è caratterizzata da una formula stabile particolarmente studiata per l'applicazione descritta.
Per professionisti e principianti.



ASCIUGATURA

0,5/1 sec.
(umidità consigliata 40-60%)
temperatura 18-25°C)



CONSISTENZA

LIQUIDO



TENUTA

3-4 settimane.



DURATA

6 mesi dalla data di produzione
e 3 mesi dalla data di apertura,
se ben conservata.

AVVERTENZE: solo per uso professionale.

Evitare il contatto diretto con occhi e pelle. Tenere lontano dalla portata dei bambini. Non inalare o ingerire il prodotto. Utilizzare in ambienti ben ventilati. Utilizzare solo quando gli occhi son ben chiusi. Non utilizzare su cute lesa o mucose. In caso di reazione allergica sospendere l'utilizzo.



Provoca Grave Irritazione Oculare - Provoca Irritazione Cutanea - Può Provocare Reazioni Allergiche Cutanee - I Fumi Se Inalati Possono Irritare Le Vie Respiratorie - Può Provocare Sonnolenza o Vertigini.

IN CASO DI INGESTIONE: evento poco probabile, sciacquare immediatamente la bocca con acqua.

IN CASO DI INALAZIONE: trasportare l'infortunato all'aria aperta e mantenerlo a riposo in posizione che favorisca la respirazione.

IN CASO DI CONTATTO CON GLI OCCHI: evitare assolutamente il contatto con gli occhi e in caso di contatto sciacquare immediatamente con acqua per almeno 15 minuti.

IN CASO DI CONTATTO CON LA PELLE: lavare abbondantemente con acqua e sapone e se indurisce utilizzare l'apposito Remover in crema o gel.

In caso di malessere generale, contattare un CENTRO ANTIVELENI o un medico.

AVVERTENZE PER IL CLIENTE:

È consigliato avvertire la cliente di tutte le possibili contro-indicazioni derivanti dall'utilizzo della colla durante il trattamento.

È consigliato effettuare un patch test di compatibilità sulla cliente 48 ore prima di eseguire il trattamento al fine di scoprire possibili allergie che possano interferire con l'applicazione della colla. Qualora la cliente mostrasse una reazione ai prodotti testati, il trattamento non deve essere eseguito. Durante il trattamento la cliente non deve MAI APRIRE GLI OCCHI perché i classici fumi possono irritare e far lacrimare l'occhio. Inoltre, la cliente, una volta a casa, per almeno 24 ore non deve esporsi a vapori acquei caldi tipo doccia, vapori della cucina, eccessiva sudorazione perché il mascara semipermanente potrebbe ancora liberare una piccola quantità di fumi causando irritazione all'occhio.

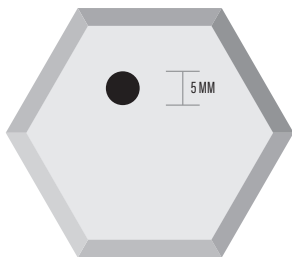
Il mascara semipermanente si scioglie con prodotti oleosi. Si consiglia pertanto un trattamento di pulizia con prodotti non oleosi.

UTILIZZO CORRETTO DELLE COLLE PER EXTENSION CIGLIA

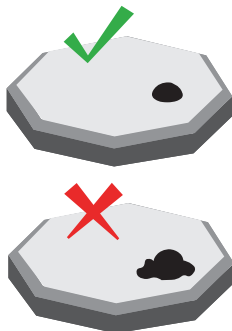
1 - Agitare per circa 20 secondi prima dell'utilizzo.



2 - Creare una piccola goccia di colla e posizionarla su l'apposito supporto per colla. La goccia non deve essere né troppo grande, né troppo piccola dimensione ideale 5MM




3 - Ogni goccia di colla deve avere la forma di una cupola perfetta



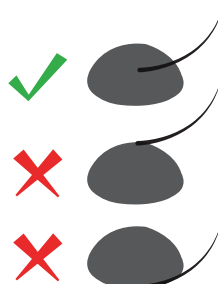
4 - Pulire bene il foro dopo ogni utilizzo e chiudere bene il tappo per ridurre al minimo il contatto con l'aria. La colla deve essere conservata in piedi in quanto, se il contenitore è sdraiato, la colla potrebbe otturare il tappo.



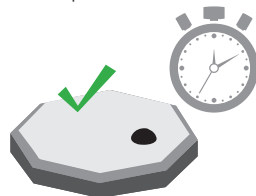
5 - Non aggiungere ulteriore colla alla goccia precedentemente erogata.



6 - Immergere la singola extension o ventaglio di ciglia per 1/2 millimetri all'interno della goccia ed estrarlo senza catturare più di un velo di prodotto. Prelevare sempre la colla dal centro della goccia.



7 - La goccia di colla sulla pietra di Jade resta utilizzabile per 20 - 25 MINUTI



8 - Posizionare l'extension ad 1 mm di distanza dalla pelle e sul pelo.



9 - Concluso il trattamento, è necessario sigillare con il fissante



CONSERVAZIONE: Conservare in luogo fresco lontano da fonti di calore e raggi solari. La colla non deve essere conservata in frigorifero, innanzitutto perché la temperatura è inferiore a 10°C, inoltre se riposto in frigorifero si creerà l'effetto condensa all'interno del boccettino, di conseguenza le micro-gocce d'acqua catalizzeranno con la colla influenzando sulla sua efficacia. Condizioni ottimali per l'utilizzo delle Colle sono temperatura tra i 10-25°C. E umidità del 40-60%.



Mari brown glue

È importato e distribuito da CL 2023 Srl
Via Suor Maria Teresa Spinelli 11 Ladispoli ROMA - Italy
P.IVA: IT7200451007

Prodotto Cosmetico notificato sul Portale Europeo CPNP